

1. Wichtige Hinweise:

Bitte lesen Sie diese Anleitung vor der Montage und der ersten Benutzung aufmerksam durch. Sie erhalten wichtige Hinweise für Ihre Sicherheit sowie den Gebrauch und die Wartung des Gerätes. Bewahren Sie die Anleitung zur Information, für Wartungsarbeiten oder Ersatzteilbestellungen auf.

Zu Ihrer Sicherheit

- » Das Gerät darf nur für seinen bestimmungsgemäßen Zweck verwendet werden.
- » Jegliche andere Verwendung ist unzulässig und möglicherweise gefährlich. Der Hersteller kann nicht für Schäden verantwortlich gemacht werden, die durch nicht bestimmungsgemäßen Gebrauch verursacht wurden.
- » Sie benutzen ein Gerät, das sicherheitstechnisch nach neuesten Erkenntnissen konstruiert wurde. Mögliche Gefahrenstellen, die Verletzungen verursachen könnten, sind bestmöglich vermieden und abgesichert.
- » Durch unsachgemäße Reparaturen und bauliche Veränderungen (Demontage von Originalteilen, Anbau von nicht zulässigen Teilen, usw.) können Gefahren für den Benutzer entstehen. Beschädigte Bauteile können Ihre Sicherheit und die Lebensdauer des Gerätes beeinträchtigen. Tauschen Sie deshalb beschädigte oder verschlissene Bauteile sofort aus und entziehen Sie das Gerät bis zur Instandsetzung der Benutzung.
- » Führen Sie bei regelmäßigem und intensivem Betrieb ca. alle 1-2 Monate Kontrollen aller Geräteteile, insbesondere der Schrauben und Muttern durch.
- » Weisen Sie anwesende Personen (insbesondere Kinder) auf mögliche Gefahren während der Benutzung hin.

Zur Handhabung

- » Stellen Sie sicher, dass der Betrieb nicht vor der ordnungsgemäßen Ausführung und Überprüfung der Montage aufgenommen wird.
- » Der Standort muss so gewählt werden, dass ausreichende Sicherheitsabstände zu möglichen Hindernissen gewährleistet sind. In unmittelbarer Nähe von Hauptlaufrichtungen (Wege, Tore, Durchgänge) sollte das Aufstellen unterbleiben.



Alle hier nicht beschriebenen Eingriffe / Manipulationen am Gerät können eine Beschädigung hervorrufen oder auch eine Gefährdung der Person bedeuten.

- » Eine Lagerung des Gerätes in direkter Nähe von Feuchträumen ist wegen der damit verbundenen Rostbildung nicht zu empfehlen.
- » Jedoch sollten Sie vor jeder Benutzung des Gerätes immer alle Schraub- und Steckverbindungen kontrollieren.
- » Verwenden Sie zur Pflege und Säuberung des Gerätes umweltfreundliche, keinesfalls aggressive oder ätzende Mittel.

Montagehinweise

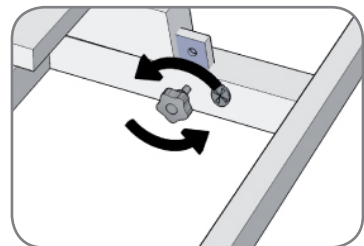
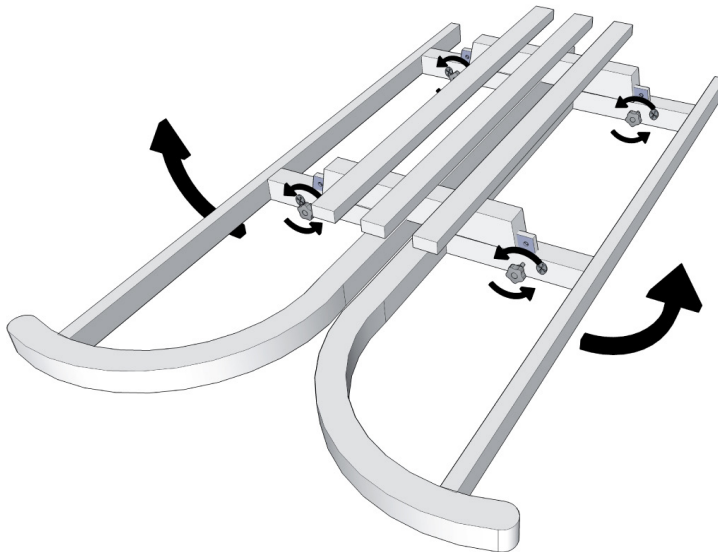
- » Prüfen Sie bitte, ob alle zum Lieferumfang gehörenden Teile vorhanden sind und ob Transportschäden vorliegen. Sollte es Anlass für Beanstandungen geben, wenden Sie sich bitte an Ihren Fachhändler.
- » Beachten Sie, dass bei handwerklichen Tätigkeiten bei jeder Benutzung von Werkzeug immer eine mögliche Verletzungsgefahr besteht. Gehen Sie deswegen sorgfältig und umsichtig bei dem Aufbau des Gerätes vor!
- » Sorgen Sie für eine gefahrenfreie Arbeitsumgebung, lassen Sie z.B. kein Werkzeug umherliegen. Deponieren Sie auch Verpackungsmaterial so, dass keine Gefahren davon ausgehen können. (Bei Folien / Kunststofftüten für Kinder Erstickungsgefahr!)
- » Die Montage des Gerätes sollte sorgfältig und von einer erwachsenen Person vorgenommen werden. Nehmen Sie im Zweifelsfall die Hilfe einer weiteren, technisch begabten Person in Anspruch.
- » Setzen Sie das Verschraubungsmaterial exakt entsprechend der Abbildungen ein. Alles erforderliche Werkzeug finden Sie im Kleinteilebeutel.
- » Kontrollieren Sie alle Schraubverbindungen nach dem Montageschritt auf festen Sitz.
- » Bewahren Sie die Originalverpackung des Gerätes gut auf, damit sie später unter Umständen als Transportverpackung verwendet werden kann.
- » Aus fertigungstechnischen Gründen behalten wir uns die Vormontage von Bauteilen vor.

Montageanleitung

LIEFERUMFANG:

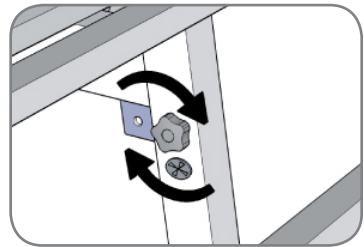

Prüfen Sie bitte, ob alle zum Lieferumfang gehörenden Teile vorhanden sind und ob Transportschäden vorliegen.

1. SCHRITT:





2. SCHRITT:



HINWEIS:

Holz ist ein Naturprodukt, welches arbeitet und sich im Laufe der Zeit verändert. Demnach ist es ganz natürlich, dass Trockenrisse auftreten können. Diese sind unvermeidbar, wirken sich jedoch nicht auf die statische Belastbarkeit aus.



More Sports?

service@FA-Sports.eu
www.FA-Sports.eu

© turok management europe GmbH